



COVID-19

= La actividad de Covid-19 no ha cambiado con respecto a la semana anterior

- 1** Muertes relacionadas con COVID-19 en los últimos 3 meses
- 3** Brotes de COVID-19 en los últimos 3 meses

INFLUENZA

↑ La actividad de la gripe es mayor que la semana anterior

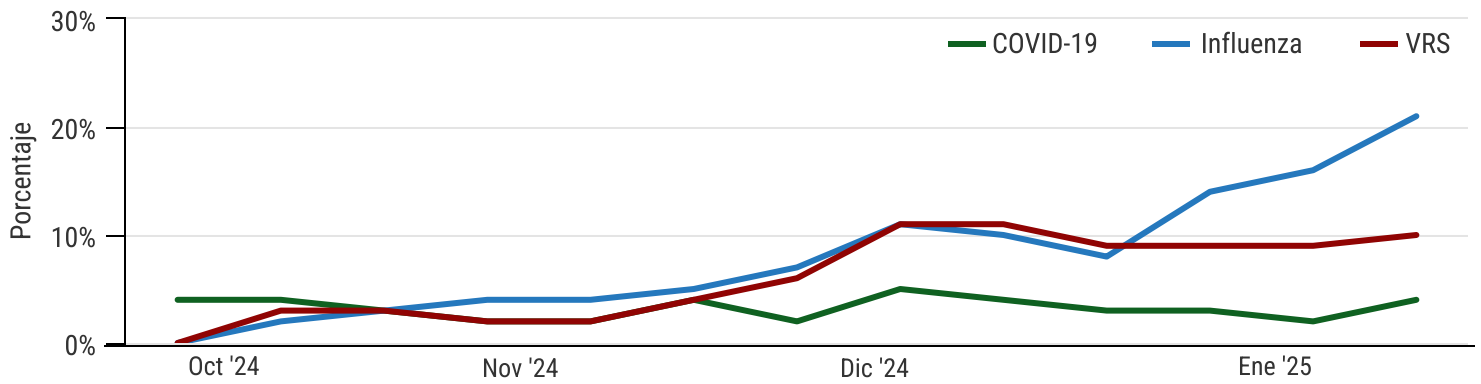
- 2** Muertes relacionadas con la influenza en los últimos 3 meses
- 1** Brotes de gripe en los últimos 3 meses

VRS

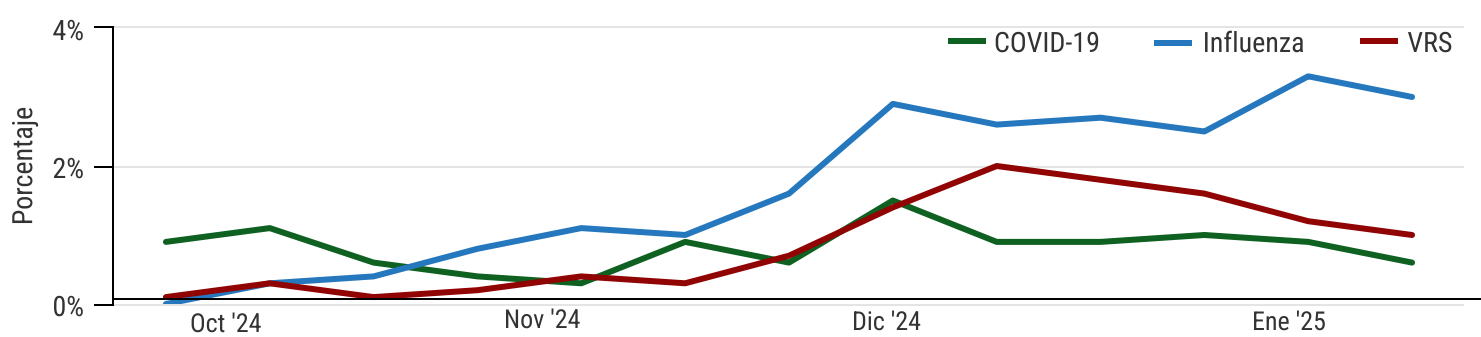
= La actividad del VRS no ha cambiado con respecto a la semana anterior

- 0** Muertes relacionadas con el VRS en los últimos 3 meses
- 0** Brotes de VRS en los últimos 3 meses

Porcentaje del total de pruebas positivas para COVID-19, Influenza y VRS en hospitales de Skagit -- Condado de Skagit



Porcentaje de visitas al Departamento de Emergencias (ED) debido a COVID-19, Influenza y VRS -- Condado de Skagit



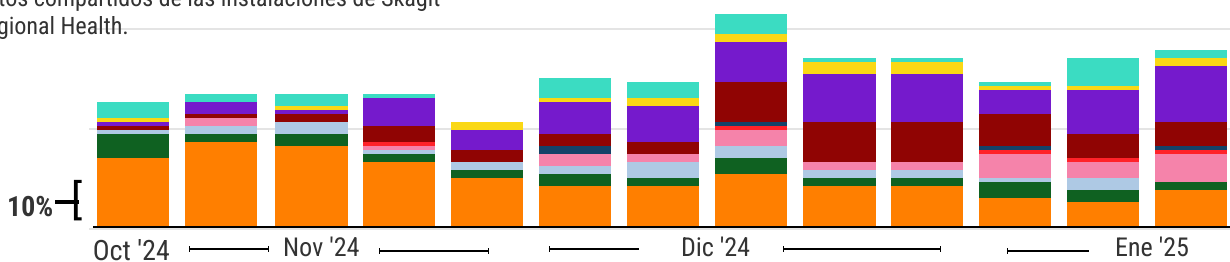
Tasas de positividad porcentuales semanales de patógenos respiratorios comunes -- Condado de Skagit

Interpretación: la figura muestra el % de pruebas para cada organismo individual que fueron positivas. Ejemplo a continuación: el 10 % de las pruebas de COVID fueron positivas, el 5 % de las pruebas de RSV fueron positivas.



- Rhinovirus/Enterovirus
- Bordetella parapertussis
- Gripe B
- Adenovirus
- COVID-19
- Coronaviruses no de COVID-19
- VRS
- Mycoplasma pneumoniae
- Parainfluenza
- Metapneumovirus
- Gripe A

Datos compartidos de las instalaciones de Skagit Regional Health.



NOTA: La temporada de enfermedades respiratorias generalmente ocurre del 1 de octubre al 31 de mayo. Para este informe se muestran los datos del último trimestre. Consulte informes anteriores para obtener datos históricos.

FUENTE: Los datos provienen del sistema de vigilancia sindrómica ESSENCE y están sujetos a cambios a medida que se finalizan. Los datos de defunción se informan una vez finalizados. ¿Preguntas? Comuníquese con Salud Pública del Condado de Skagit: (360)416-1500 CommunicableDisease@co.skagit.wa.us